

Tieni sotto controllo le recensioni che ricevi, scopri quali utenti citano il tuo profilo.

Indice dei contenuti

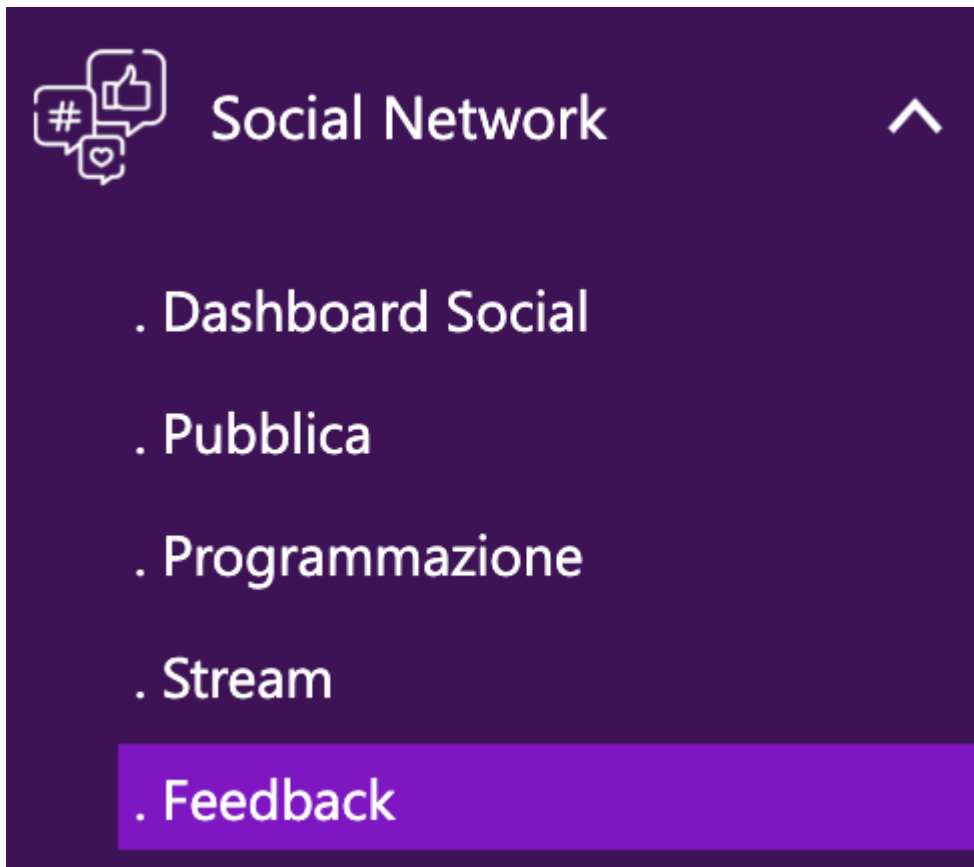


- [Controlla recensioni e feedback social network](#)
- [Scegli il canale e rispondi](#)
- [Rispondi alle recensioni ed ai commenti](#)

Controlla recensioni e feedback social network


Accedendo al singolo progetto, dal menù **“Social network – Feedback“**, puoi controllare :

- le recensioni ricevute sulla pagina **Google Business**
- le citazioni ricevute dalla tua pagina **Facebook**
- le citazioni ricevute dal tuo profilo **Instagram**




Scegli il canale e rispondi

Per consultare le recensioni o le citazioni ricevute, scegli il canale dalla toolbar in alto sulla lista.



Saranno visualizzati i dati in base al canale selezionato, ad esempio se scegli Google, vedrai le recensioni che la pagina google business collegata al progetto, ha ricevuto.

 **Mario Rossi**
20-11-2023
★★★★★
Lorem ipsum dolor sit amet, consectetur adipiscing elit. Etiam pulvinar erat sed nisl aliquam tincidunt a vitae leo. Morbi lacinia faucibus posuere. Nunc auctor erat sed orci ultrices,
[X nascondi risposte](#)
Etiam pulvinar erat sed nisl aliquam tincidunt
[elimina](#)

 **Viola Verdi**
21-04-2023
★★★★★
Etiam pulvinar erat sed nisl aliquam tincidunt   
[rispondi](#)

Rispondi alle recensioni ed ai commenti

Dal tasto rispondi, presente sotto ad ogni singola recensione pubblicata, puoi rispondere alle recensioni ricevute.

Per **controllare i commenti dei singoli contenuti pubblicati** e rispondere direttamente dalla piattaforma, accedi alla sezione **“social network – stream”**.

Dall’elenco dei post pubblicati, accedendo al singolo post puoi rispondere ai commenti ricevuti.

[Scopri qui come consultare](#) i post che hanno ricevuto commenti e come rispondere, senza uscire da stackly.